Q02-01

あなたは以下の能力や知識が入学前と比較してどの程度身についたと感じますか。

１．専門知識やスキル

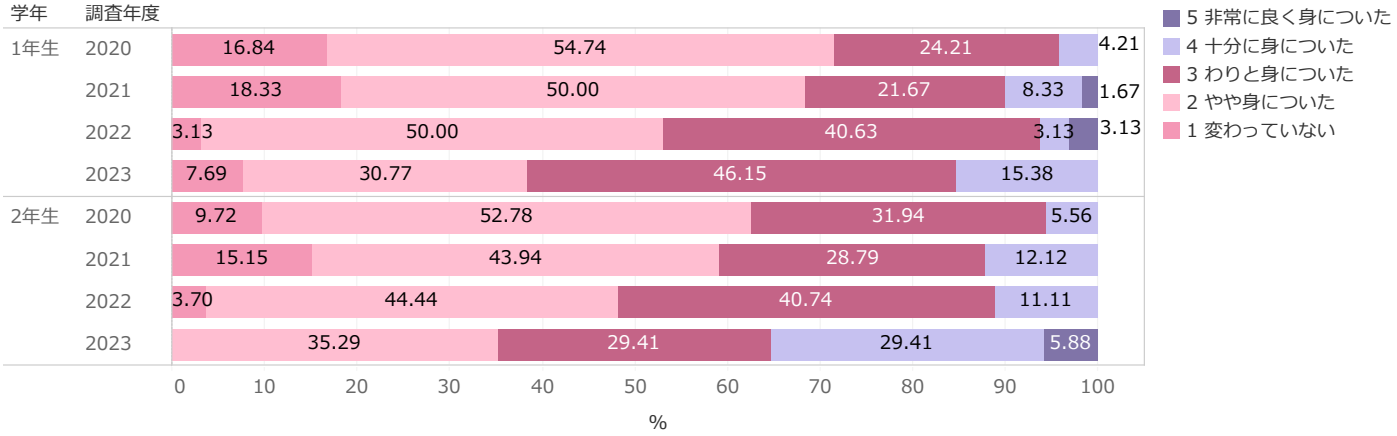

Q02-02

あなたは以下の能力や知識が入学前と比較してどの程度身についたと感じますか。

２．幅広い教養

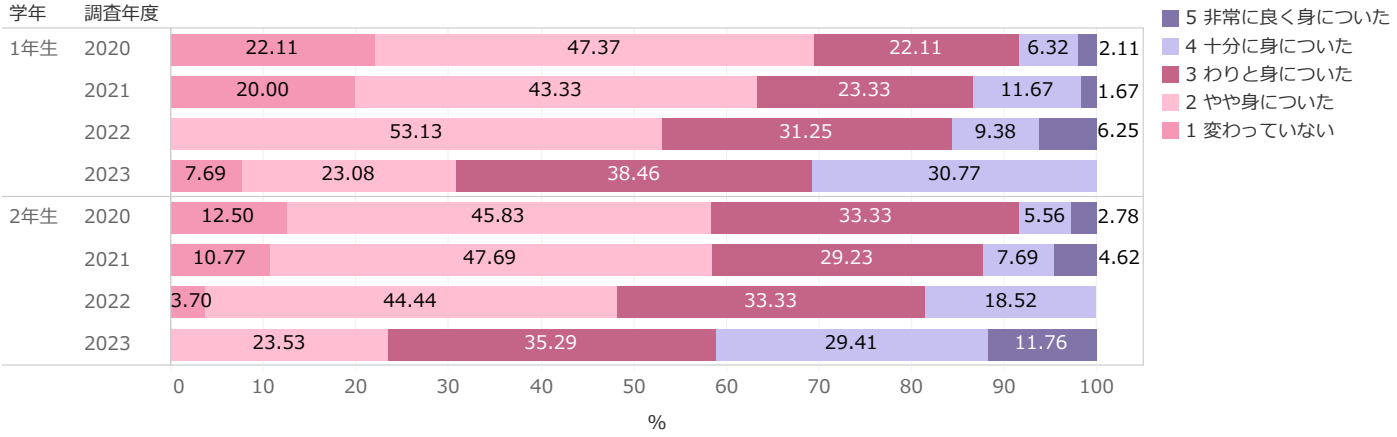

Q02-03

あなたは以下の能力や知識が入学前と比較してどの程度身についたと感じますか。

３．国際社会への対応能力

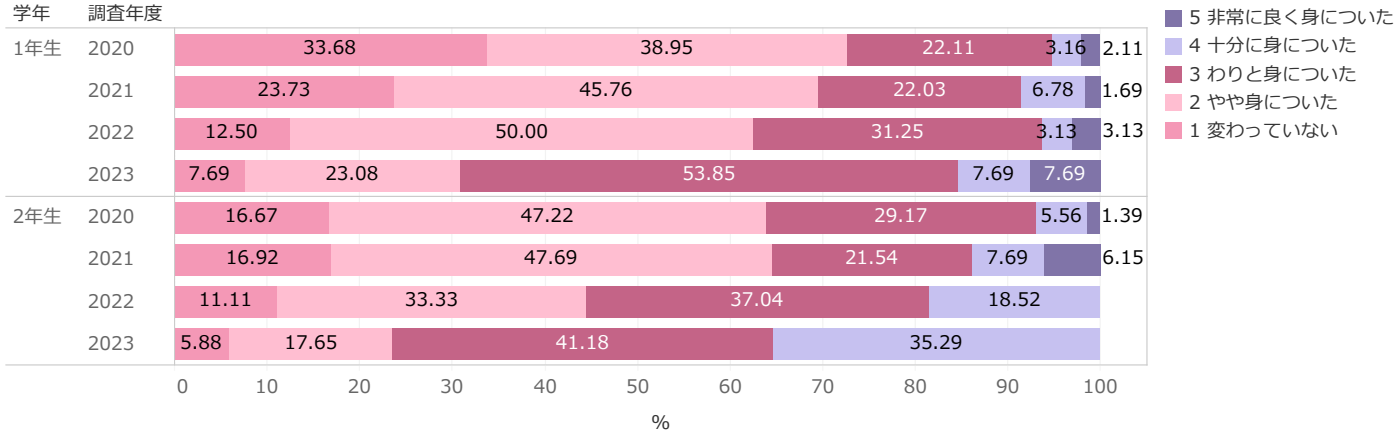

Q02-04

あなたは以下の能力や知識が入学前と比較してどの程度身についたと感じますか。

４．社会に貢献できる力

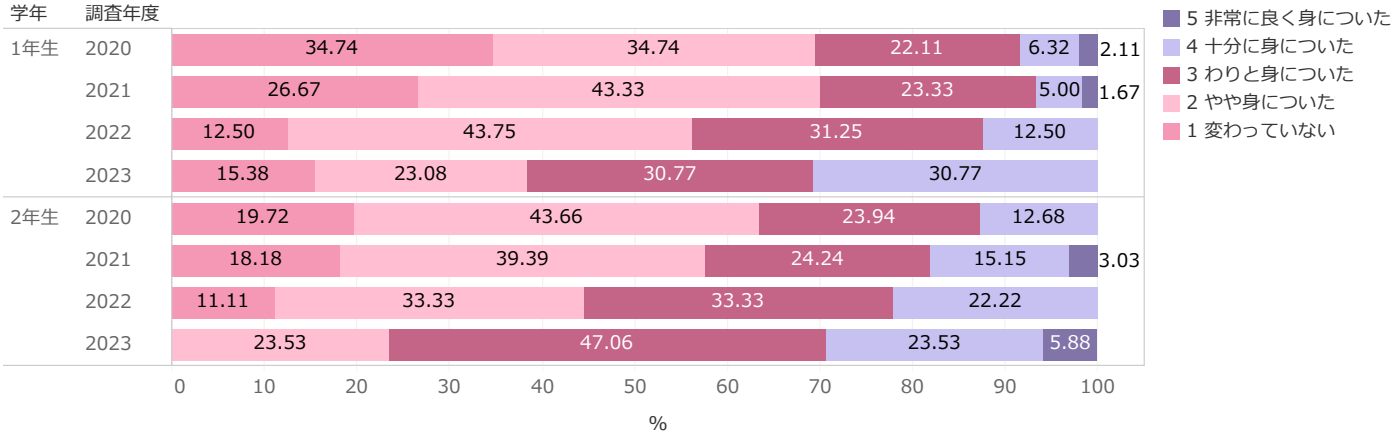

Q02-05

あなたは以下の能力や知識が入学前と比較してどの程度身についたと感じますか。

５．キリスト教について知識や理解

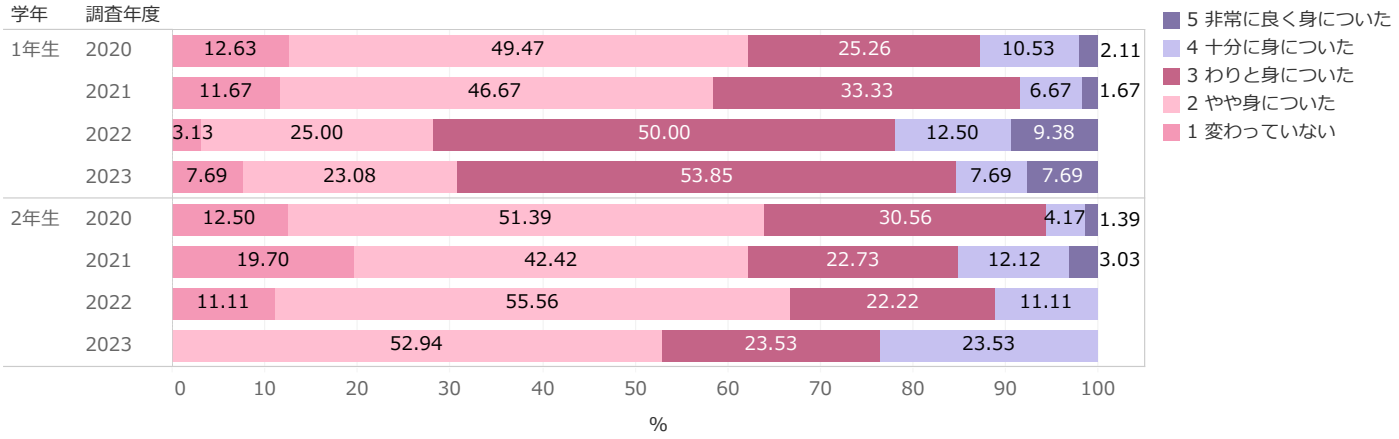

Q02-06

あなたは以下の能力や知識が入学前と比較してどの程度身についたと感じますか。

６．人とつながる力

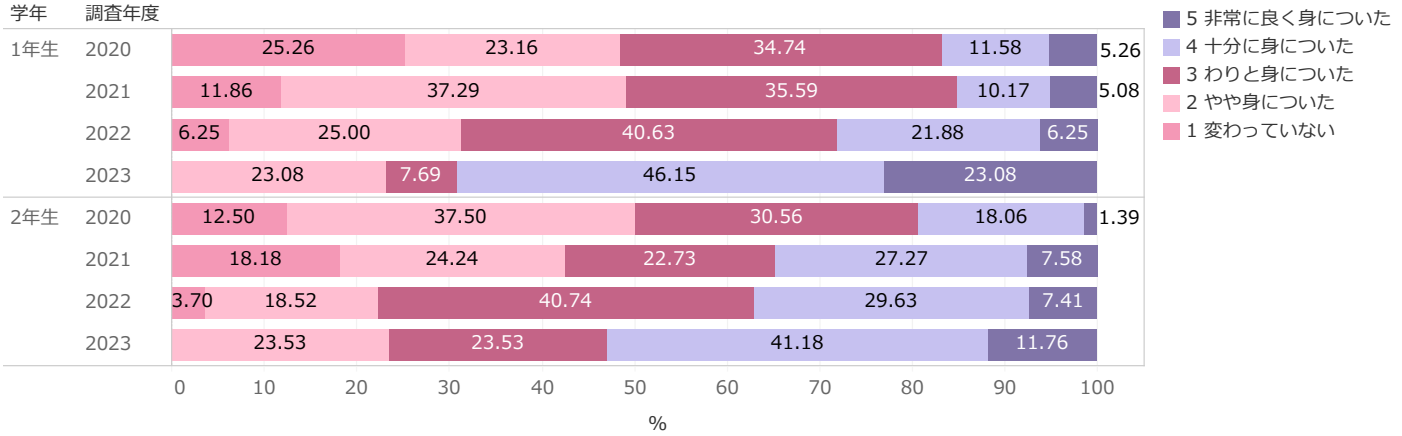

Q02-07

あなたは以下の能力や知識が入学前と比較してどの程度身についたと感じますか。

７．多文化・異文化に関する知識の理解力

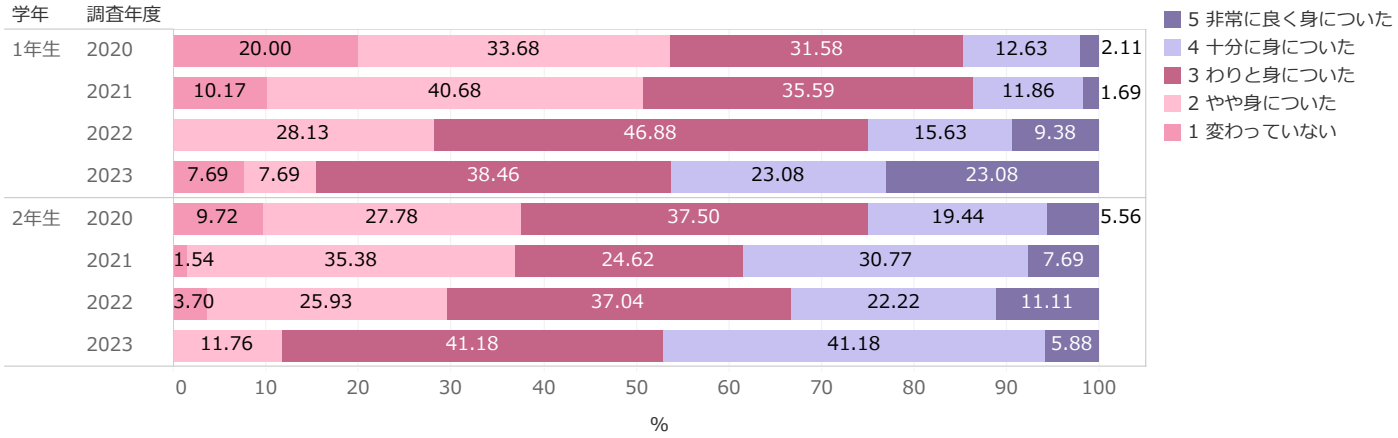

Q02-08

あなたは以下の能力や知識が入学前と比較してどの程度身についたと感じますか。

８．人類の文化、社会と自然に関する知識の理解力

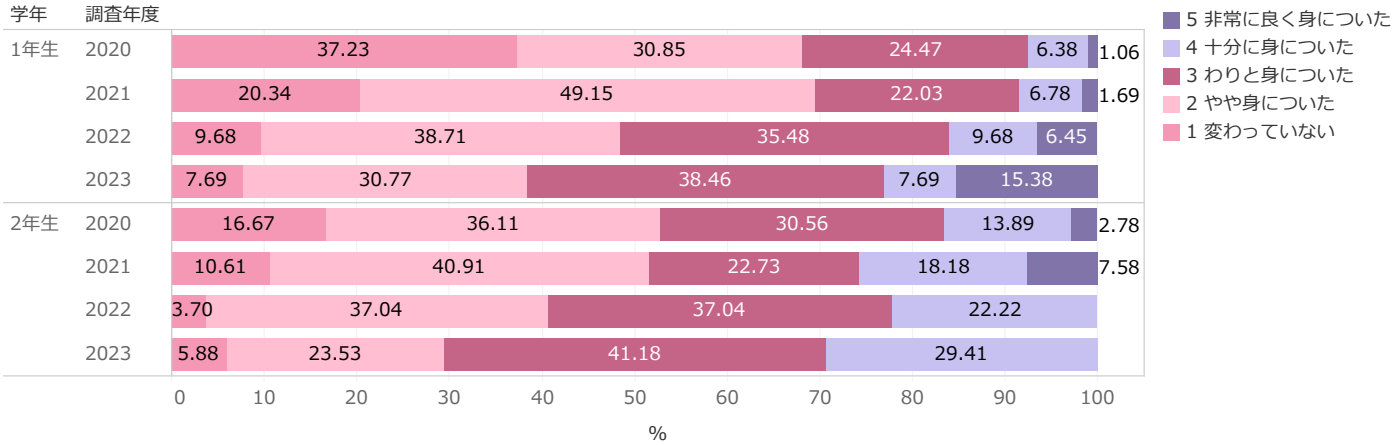

Q02-09

あなたは以下の能力や知識が入学前と比較してどの程度身についたと感じますか。

９．コミュニケーション・スキル(日本語と特定の外国語を用いて、読み、書き、聞き、話すことができる力)

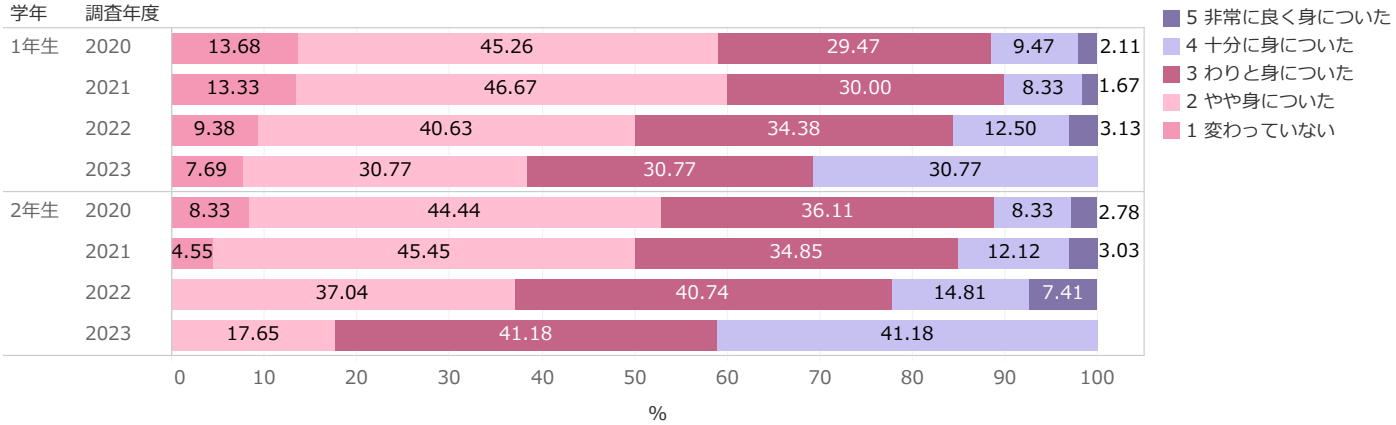

Q02-10

あなたは以下の能力や知識が入学前と比較してどの程度身についたと感じますか。

１０．数量的スキル(自然や社会的事象について、シンボルを活用して分析し、理解し、表現する力)

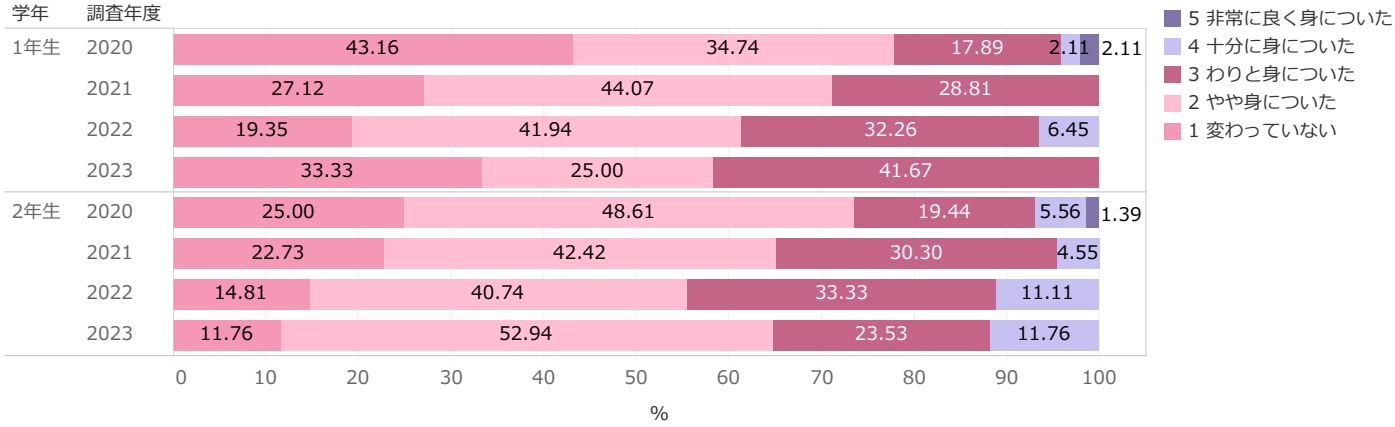

Q0 2 - 1 1

あなたは以下の能力や知識が入学前と比較してどの程度身についたと感じますか。

１１．情報リテラシー(情報通信技術(CT) を用いて、多様な情報を収集・分析して適正に判断し、モラルに則って効果的に活用することができる力)

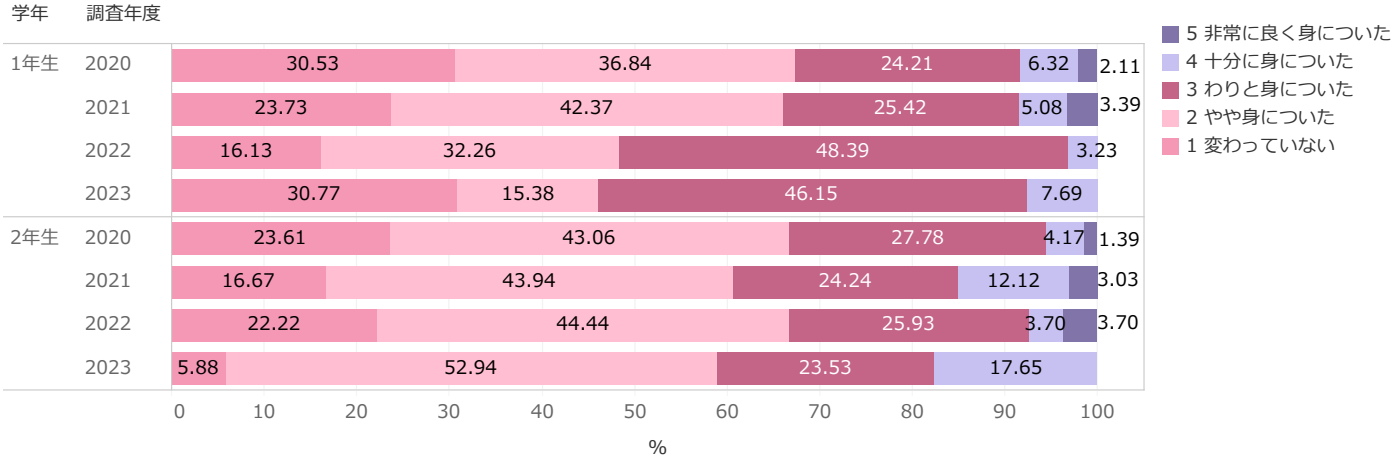

Q02-12

あなたは以下の能力や知識が入学前と比較してどの程度身についたと感じますか。

１２．論理的思考力(情報や知識を複眼的、論理的に分析し、表現できる力)

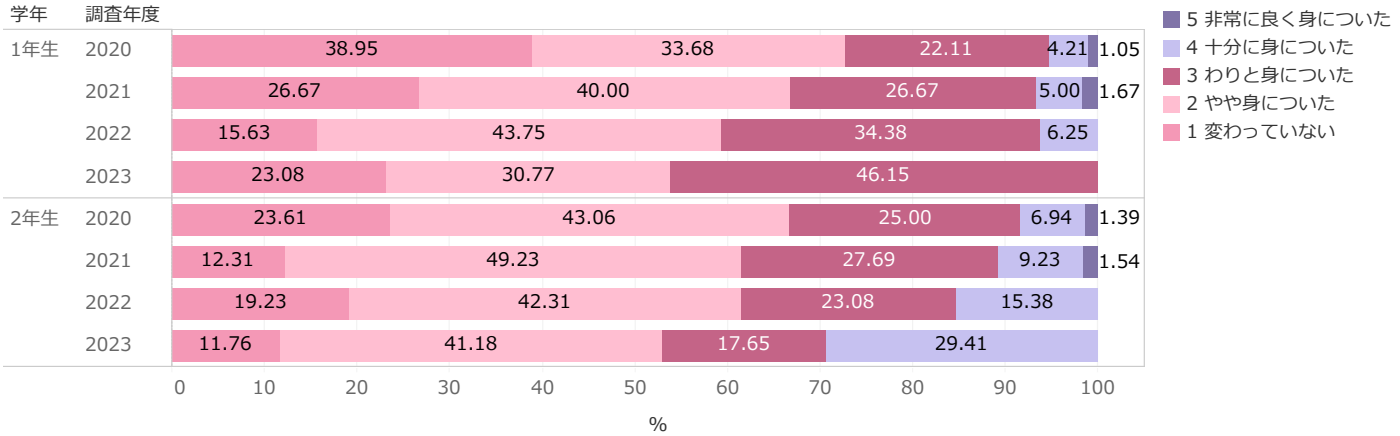

Q02-13

あなたは以下の能力や知識が入学前と比較してどの程度身についたと感じますか。

１３．問題解決能力(問題を発見し、解決に必要な情報を収集・分析・整理し、その問題を確実に解決できる力)

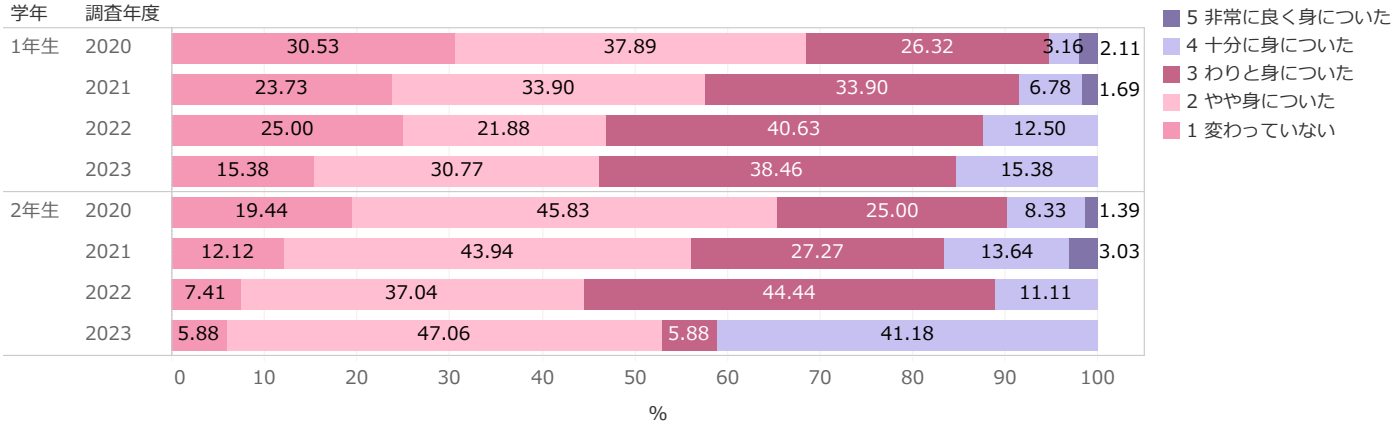

Q02-14

あなたは以下の能力や知識が入学前と比較してどの程度身についたと感じますか。

１４．自己管理力(自ら律して行動できる力)

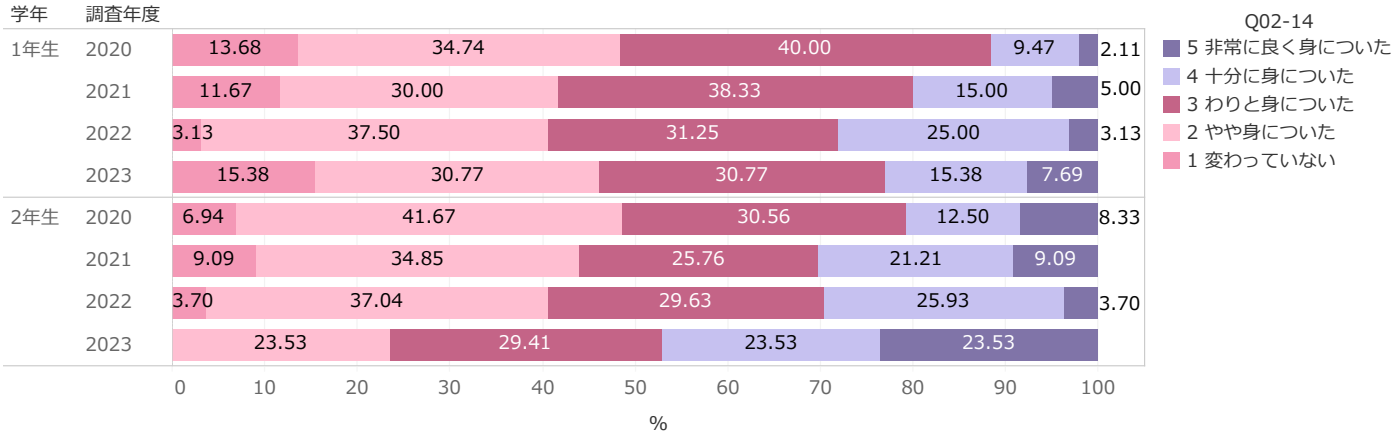

Q02-15

あなたは以下の能力や知識が入学前と比較してどの程度身についたと感じますか。

１５．チームワーク、リーダーシップ(他者と協調・協働して行動できる、また、他者に方向性を示し、目標の実現のために動員できる力)

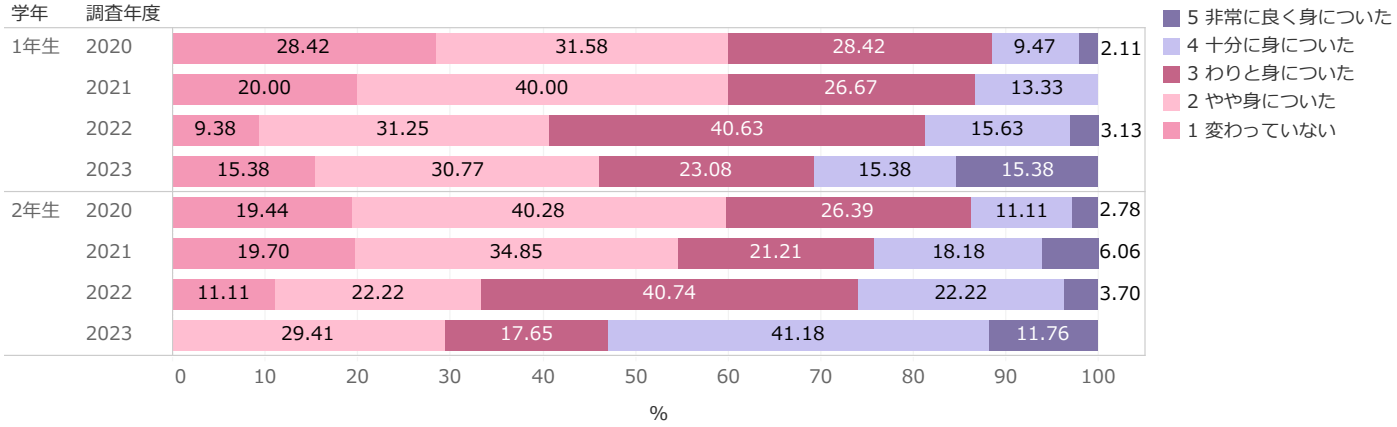

Q02-16

あなたは以下の能力や知識が入学前と比較してどの程度身についたと感じますか。

１６．倫理観(自己の良心と社会の規範やルールに従って行動できる力)

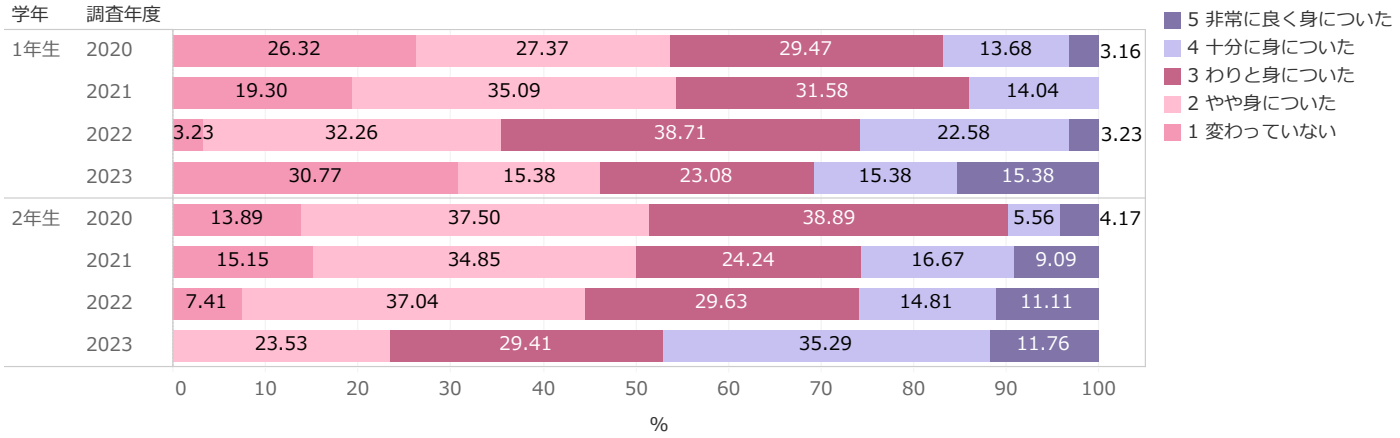

Q02-17

あなたは以下の能力や知識が入学前と比較してどの程度身についたと感じますか。

１７．市民としての社会的責任(社会の一員としての意識を持ち、義務と権利を適正に行使しつつ、社会の発展のために積極的に関与できる力)

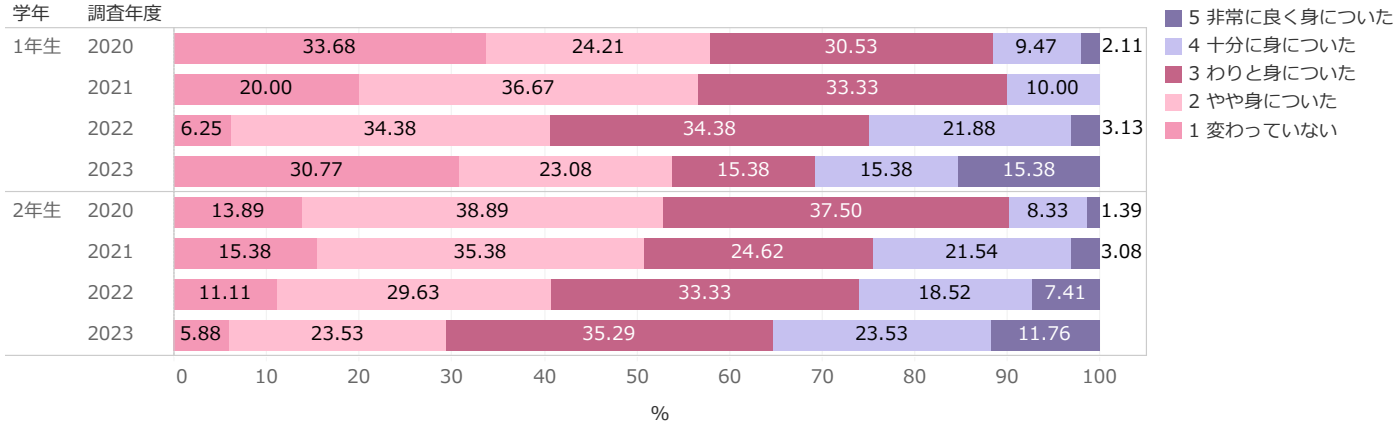

Q02-18

あなたは以下の能力や知識が入学前と比較してどの程度身についたと感じますか。

１８．生涯学習力(卒業後も自律・自立して学習できる力)

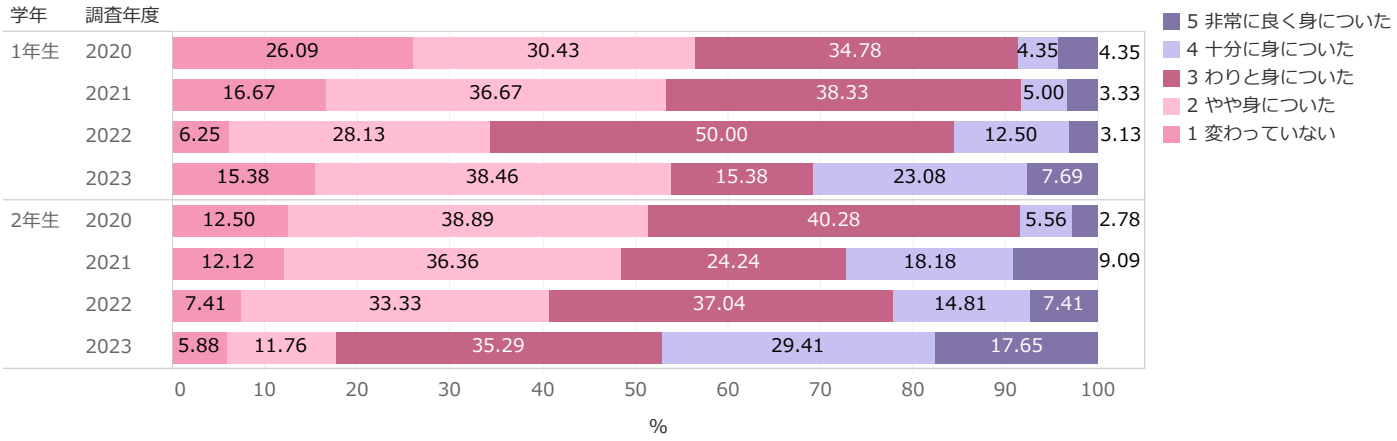

Q03
あなたは、授業期間中の1週間の中で、どの程度授業に出席していましたか。

Q03

1.41%　54.84%

学年	調査年度	1 1時間未満	2 1-5時間	3 6-10時間	4 11-15時間	5 16-20時間以上	6 21-25時間以上	7 26-30時間以上	8 31時間以上
1年生	2020		4.26%	5.32%	19.15%	53.19%	9.57%	3.19%	5.32%
	2021		1.72%	6.90%	24.14%	46.55%	5.17%	6.90%	8.62%
	2022		9.68%	6.45%	6.45%	54.84%	16.13%	6.45%	
	2023				38.46%	30.77%	15.38%	7.69%	7.69%
2年生	2020	1.41%	4.23%	14.08%	45.07%	26.76%	5.63%	1.41%	1.41%
	2021	3.03%	9.09%	13.64%	34.85%	25.76%	12.12%	1.52%	
	2022		3.70%	18.52%	37.04%	33.33%	3.70%	3.70%	
	2023	5.88%		5.88%	52.94%	17.65%	11.76%		5.88%

Q04 あなたは、授業期間中、1日に平均何時間、授業に関する学習(予習・復習・課題など)をしていましたか。

Q04

1.52%　76.92%

学年	調査年度	1 30分未満	2 30分-1時間30分未満	3 1時間30分-2時間未満	4 2時間-3時間未満	5 3時間以上
1年生	2020	10.64%	50.00%	25.53%	9.57%	4.26%
	2021	13.56%	57.63%	22.03%	6.78%	
	2022	9.68%	58.06%	22.58%	9.68%	
	2023	7.69%	76.92%	7.69%		7.69%
2年生	2020	9.86%	43.66%	33.80%	12.68%	
	2021	7.58%	48.48%	25.76%	16.67%	1.52%
	2022	11.11%	51.85%	33.33%	3.70%	
	2023	5.88%	70.59%	17.65%	5.88%	

Q05 あなたは、授業期間中、1週間の中で、平均何時間、授業に関する学習(予習・復習・課題など)をしていましたか。

Q05

1.39%　58.82%

学年	調査年度	1 1時間未満	2 1-5時間	3 6-10時間	4 11-15時間	5 16-20時間	6 21-25時間	7 26-30時間
1年生	2020	8.42%	17.89%	43.16%	16.84%	7.37%	3.16%	3.16%
	2021	6.67%	28.33%	35.00%	20.00%	10.00%		
	2022	9.38%	50.00%	21.88%	12.50%	3.13%	3.13%	
	2023	7.69%	30.77%	46.15%	7.69%		7.69%	
2年生	2020	11.11%	26.39%	23.61%	34.72%	2.78%	1.39%	
	2021	10.61%	28.79%	36.36%	18.18%	1.52%	4.55%	
	2022	22.22%	48.15%	14.81%	11.11%	3.70%		
	2023	5.88%	58.82%	23.53%	11.76%			