

## 2022 年度 卒業後アンケート調査結果（就職先対象）

### 1. 調査目的

在学中に身につけさせる学力や資質・能力及び養成しようとする人材像に照らして、学生の卒業後の進路・就職状況等から、教育の成果や効果が上がっているかについて検証することを目的としている。

### 2. 対象

2018～2020 年度で 2 名以上の卒業生採用があった企業  
187 社

### 3. 実施期間

2022 年 9 月 12 日～2022 年 9 月 30 日

### 4. 回収率

23.0%（43 件）

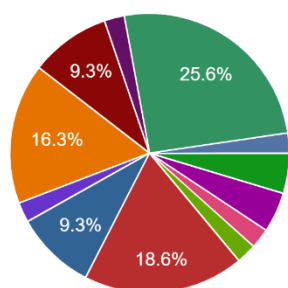
### 5. 調査方法

Google Forms による調査

### 6. 調査結果（一部抜粋）

問 1. 業種について、該当するものを一つ選択してください。

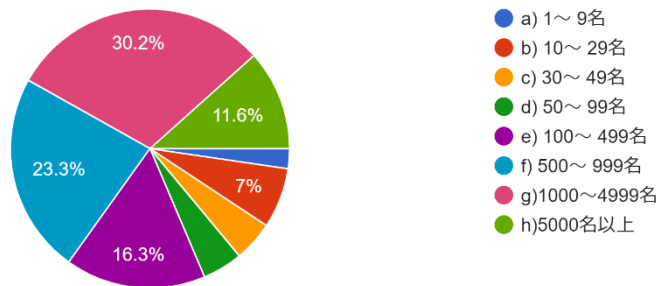
43 件の回答



- a) 農業、林業
- b) 漁業
- c) 鉱業、採石業、砂利採取業
- d) 建設業
- e) 製造業
- f) 電気・ガス・熱供給・水道業
- g) 情報通信業
- h) 運輸業、郵便業
- i) 卸売業、小売業
- j) 金融業、保険業
- k) 不動産業、物品賃貸業
- l) 学術研究、専門・技術サービス業
- m) 宿泊業、飲食サービス業
- n) 生活関連サービス業、娯楽業
- o) 教育、学習支援業
- p) 医療、福祉
- q) 複合サービス事業
- r) サービス業(他に分類されないもの)
- s) 公務(他に分類されるものを除く)
- u) その他

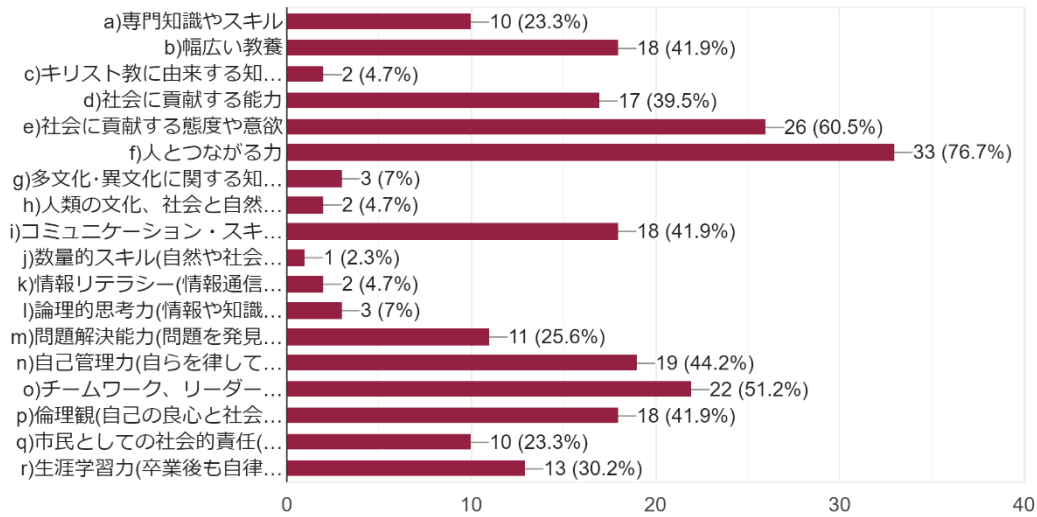
問2. 規模について、該当するものを一つ選択してください。

43件の回答



問3.以下の能力やスキル、態度等の中から、本学...できるものをすべて選んでください。（複数回答）

43件の回答



問4.本学卒業生は、貴事業所(団体)の期待にどの...いますか。あてはまる程度を一つ選んでください。

43件の回答

